

# FUNDACION FUNENCANTO

Estado de situación financiera  
31 de agosto 2022  
En miles de pesos


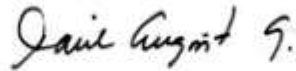

| ACTIVO   | 2022             | 2021 |
|--|------------------|------|
| <b>ACTIVO CORRIENTES</b>   |                  |      |
| Efectivo   | \$ 10,000,000.00 | \$ - |
| Cuentas por cobrar   | \$ -             | \$ - |
| inventario   | \$ -             | \$ - |
| gastos pagado por anticipado                                     | \$ -             | \$ - |
| Inverciones a corto plazo  | \$ -             | \$ - |
| <b>TOTAL ACTIVO CORRIENTES</b>                                   | \$ 10,000,000.00 | \$ - |
| <b>ACTIVO NO CORRIENTES</b>                                      |                  |      |
| inverciones a largo plazo  | \$ -             | \$ - |
| Propiedad, planta y equipos<br>(menos despreciacion a acumulada) | \$ -             | \$ - |
| Activos intangibles  | \$ -             | \$ - |
| <b>TOTAL ACTIVO NO CORRIENTES</b>                                | \$ -             | \$ - |
| <b>OTROS ACTIVOS</b>   |                  |      |
| Impuesto sobre la renta diferidos                                | \$ -             | \$ - |
| OTROS  | \$ -             | \$ - |
| <b>TOTAL OTROS ACTIVOS</b>                                       | \$ -             | \$ - |

|                         |                  |      |
|-------------------------|------------------|------|
| <b>TOTAL DE ACTIVOS</b> | \$ 10,000,000.00 | \$ - |
|-------------------------|------------------|------|

| RATIO FINANCIERO COMUNES  | 2022             | 2021 |
|---|------------------|------|
| <b>RATIO DE DEUDA</b> (Total Pasivo / Total activo)               | \$ -             |      |
| <b>RATIO CORRIENTE</b> (Activo corriente / Pasivo corriente)      |                  |      |
| <b>CAPITAL DE TRABAJO</b> (Activos corrientes - Pasivo corriente) | \$ 10,000,000.00 | \$ - |
| <b>RELACION ACTIVO/PATRIMONIO</b> (Total activo / patrimonio)     | \$ 1.00          |      |

| PASIVO Y PATRIMONIO               | 2022             | 2021 |
|-----------------------------------|------------------|------|
| <b>PASIVO CORRIENTE</b>           |                  |      |
| Cuentas por pagar                 | \$ -             | \$ - |
| Préstamo a corto plazo            | \$ -             | \$ - |
| Impuesto sobre la renta por pagar | \$ -             | \$ - |
| salarios acumulados               | \$ -             | \$ - |
| Ingreso no derivado de trabajo    | \$ -             | \$ - |
| Deuda a largo plazo               | \$ -             | \$ - |
| <b>TOTAL PASIVO CORRIENTES</b>    | \$ -             | \$ - |
| <b>PASIVO NO CORRIENTES</b>       |                  |      |
| Deuda a largo plazo               | \$ -             | \$ - |
| Impuesto sobre la renta diferido  | \$ -             | \$ - |
| Otros                             | \$ -             | \$ - |
| <b>TOTAL PASIVO NO CORRIENTE</b>  | \$ -             | \$ - |
| <b>PATRIMONIO NETO</b>            |                  |      |
| Capital Social                    | \$ 10,000,000.00 | \$ - |
| Ganancias retenidas               | \$ -             | \$ - |
| <b>TOTAL PATRIMONIO NETO</b>      | \$ 10,000,000.00 | \$ - |

|                                     |                  |      |
|-------------------------------------|------------------|------|
| <b>TOTAL DE PASIVO Y PATRIMONIO</b> | \$ 10,000,000.00 | \$ - |
|-------------------------------------|------------------|------|

|   |   |   |
|---|---|---|
|  |  |  |
| Jorge Rodil Betruz  | Dalila Angarita Gutiérrez   | Luis Miguel Vitola Pérez  |
| <b>Representante Legal</b>  | <b>Revisor Fiscal</b>   | <b>Contador</b>   |
| CC 8.853.894  | CC 32.643.419<br>TP 38095-T   | CC 1.047.493.208  |